

total video

Big TV Rating

Телевизионные измерения Mediascope

ПАНЕЛЬ

города **100 000+**

5 400 домохозяйств

13 500 человек

76 городов в выборке

29 с локальной отчетностью

40 000

интервью Установочного исследования в год

МОНИТОРИНГ

более **15 000 000** событий в месяц

29 каналов - полный мониторинг эфира (орбиты +города)

58 тематических - мониторинг рекламы

автоматическое распознавание + обработка редакторами

ДАННЫЕ

на **следующий** день по Москве;

на **2** день по России и городам;

ежемесячно по нишевым каналам

29 каналов в ТВИ,
211 каналов в ТВИ+ (127 в репортинге);
22 локальных канала (24ч.)

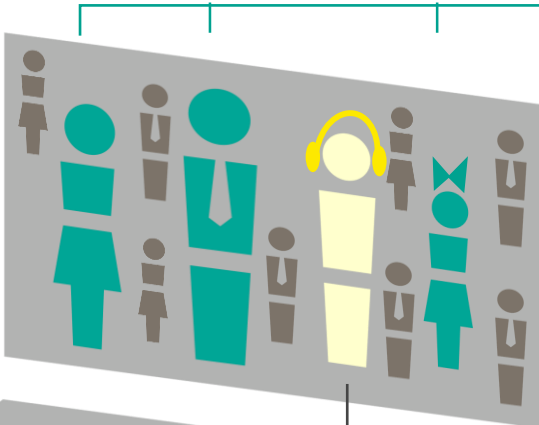
ТЕХНОЛОГИИ

пилметр
TNS 5000
с системой
Audio Matching

Big TV Rating – просмотр ТВ-контента на десктопах

Big TV Rating: общая схема проекта

ВЕЩАТЕЛЬ
Внедряет в контент
теги Heartbeat



WEB панель

12 500 человек
Теги Heartbeat
Просмотр на
вторых экранах

F
U
S
I
O
N

**VIRTUALMETER
single-source
часть ТВ панели**





2 500 человек
теги Heartbeat +
Audio Matching

ТВ панель

13 500 человек
Audio Matching
Просмотр на
телевизоре

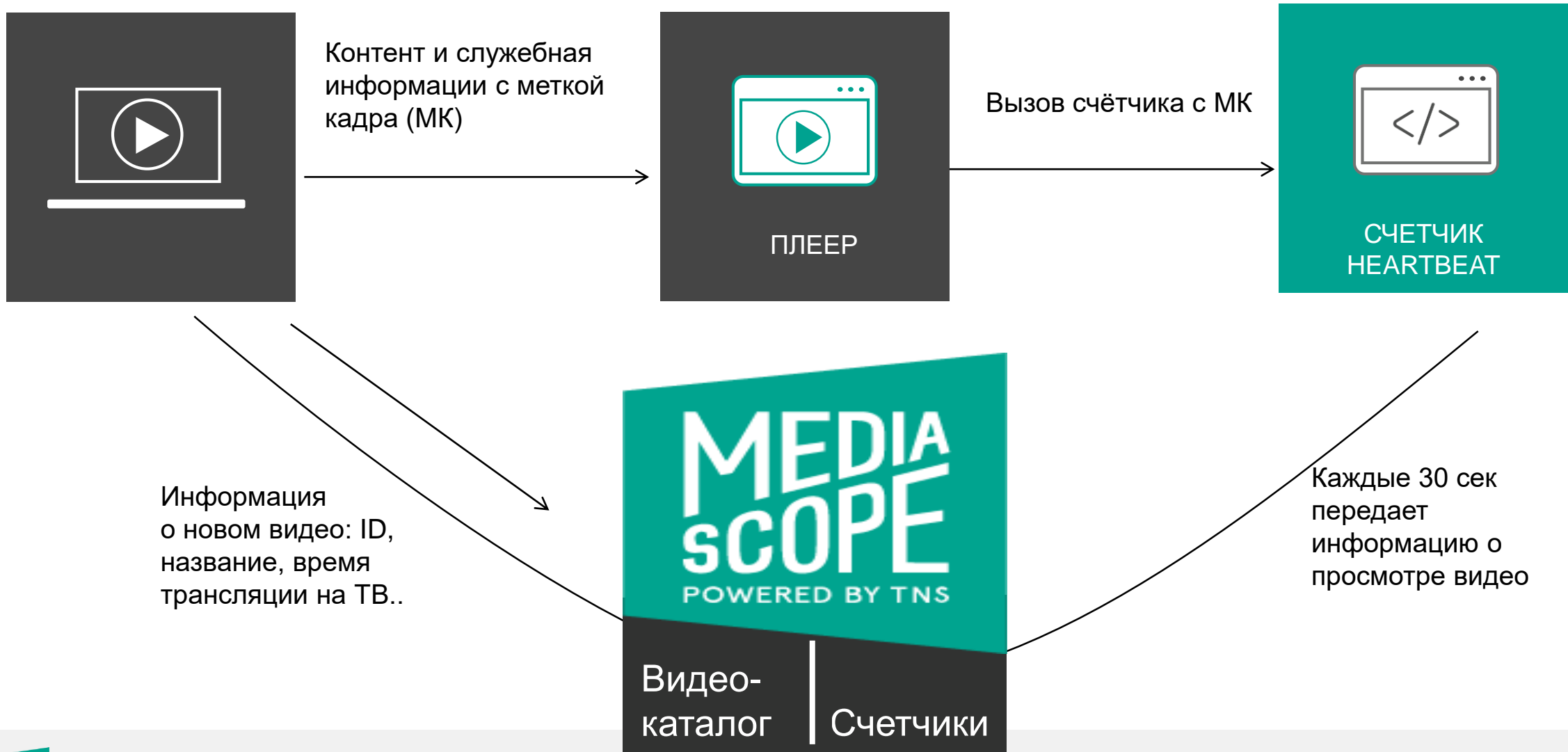
Что мы взяли из интернет проекта

SITE-CENTRIC ПАНЕЛЬ



- Site-Centric панелистов, проживающих в городах 100К+, 12-64
- Социально-демографические характеристики SCP
- Поведение SCP на Desktop
- Регистрацию просмотра при помощи счетчика особого формата, модифицированного для ТВ-измерений. Данные модифицированного счетчика не используется в измерении базовых проектов Web Index

Постоянное взаимодействие канала и измерителя



Ежедневная поставка данных проекта Big TV Rating (десктоп)

На 3 день после эфира на ТВ

Live + Playback 7 дней

6 каналов в репортинге

ПО Instar Analytics (ex-InfoSys)

